


Clase: _____ Nombre: _____



Introducción

Encierra las vocales.



Objetivos de Aprendizaje

1. El estudiante diferencia gráficos de grafemas.
2. El estudiante distingue dibujos y palabras.
3. El estudiante reconoce las vocales en una palabra.

Actividad 1

Une la imagen con la palabra que se relaciona.




zanahorias •

perro •

manzanas •

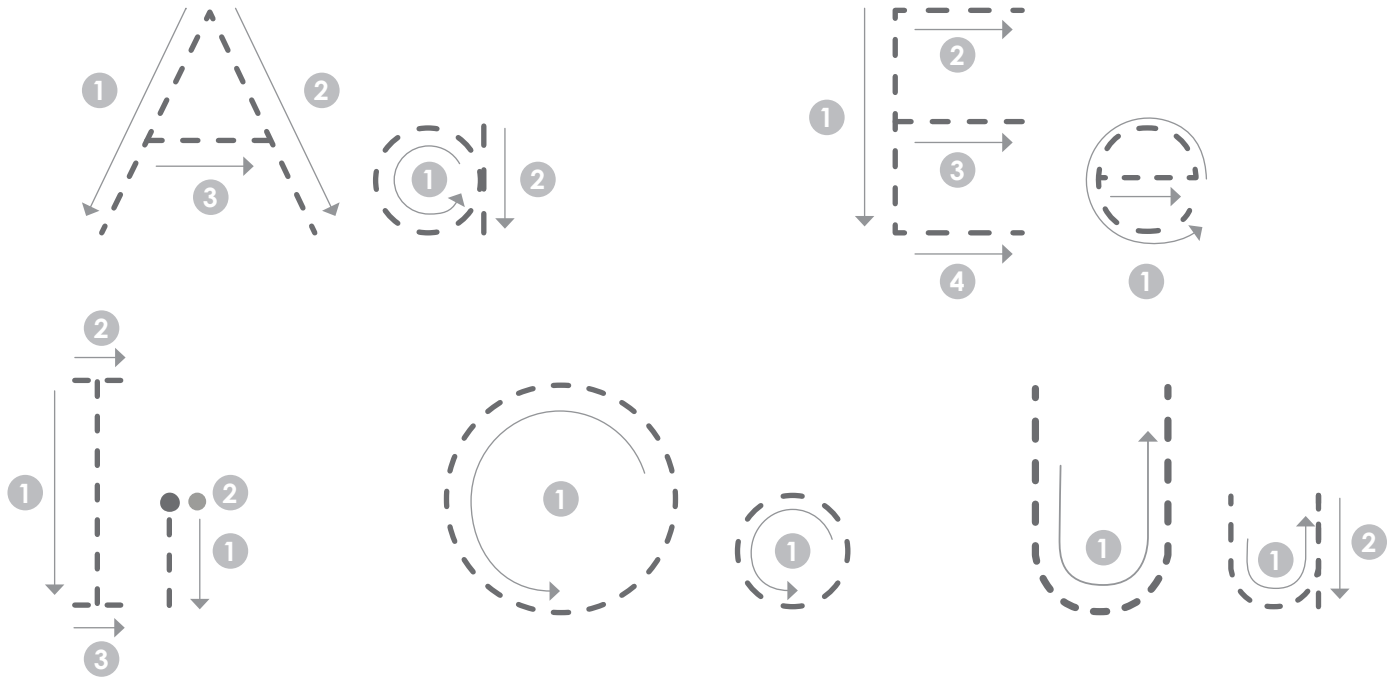
familia •

feliz •

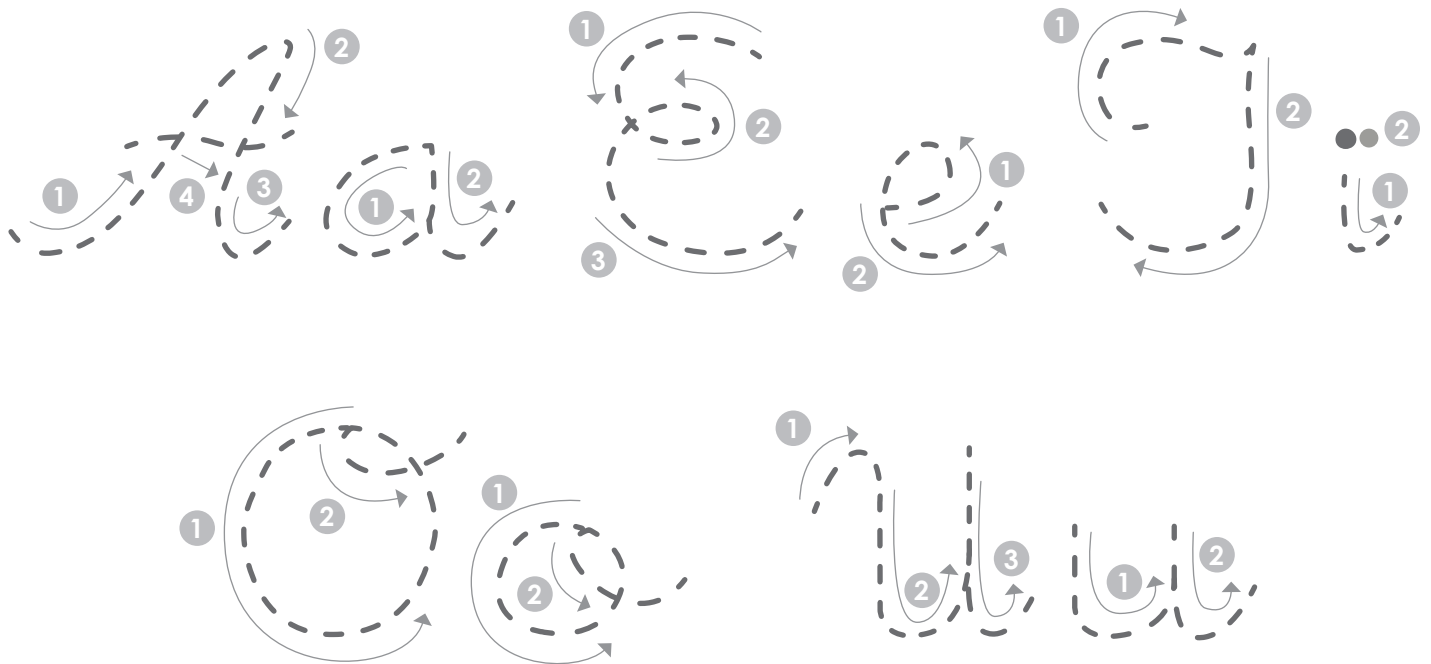


Actividad 2

1 Completa la forma de cada vocal en script.

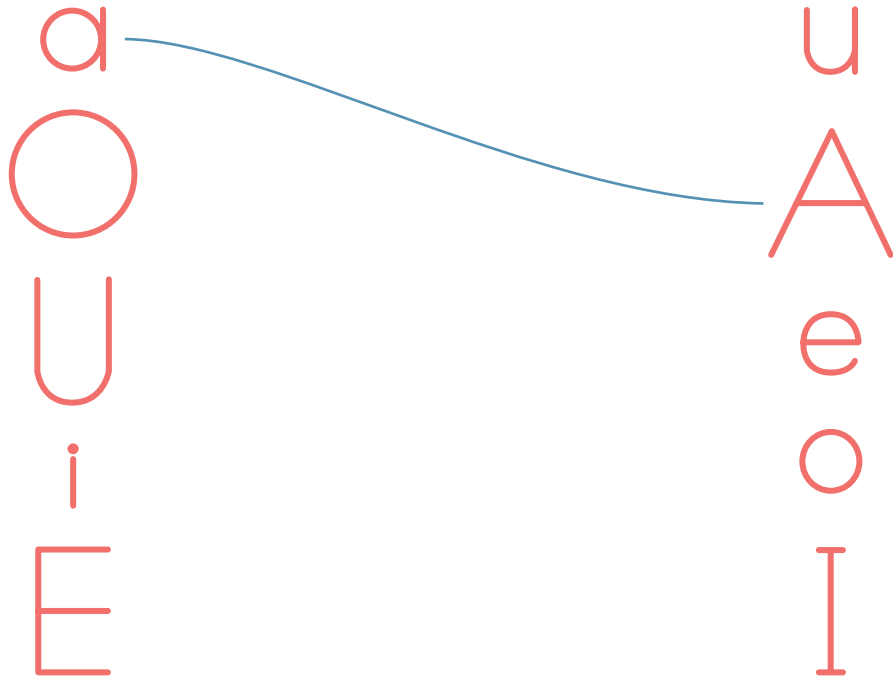


2 Completa la forma de cada vocal en cursiva.

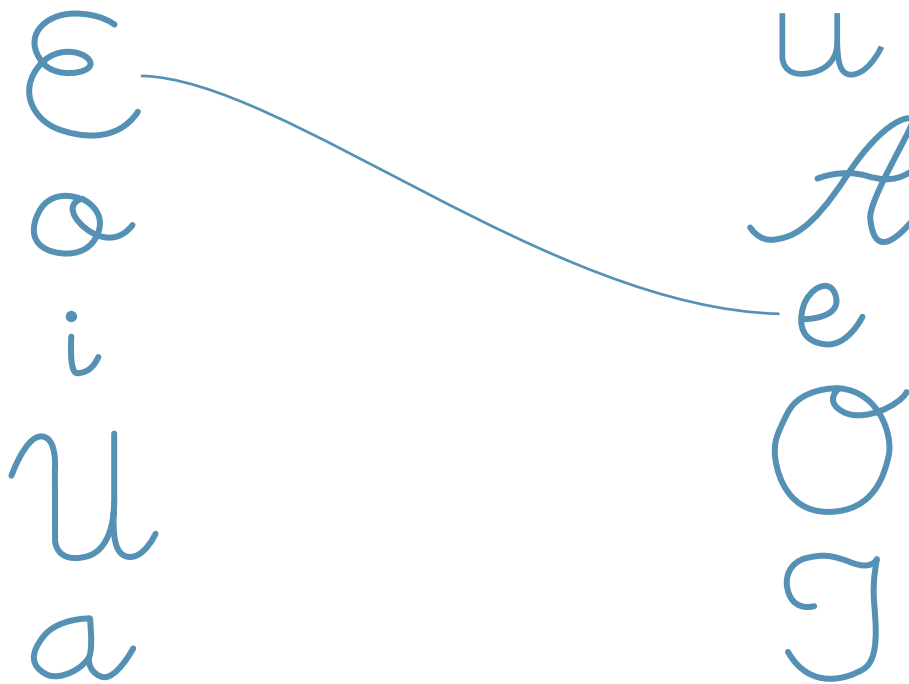


Actividad 3

1 Relaciona las siguientes parejas de vocales en letra script. Sigue el ejemplo.



2 Relaciona las siguientes parejas de vocales en letra cursiva. Sigue el ejemplo.

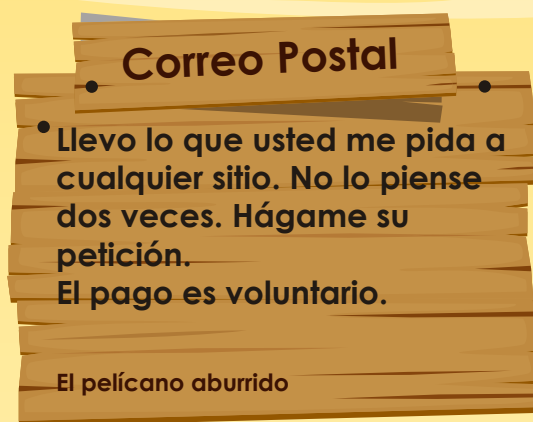


3 Lee el siguiente texto.

La jirafa aburrida escribe su primera carta

La jirafa pestañeó y repentinamente tuvo un pensamiento: “¿Qué habrá más allá del horizonte? ¿Qué otros animales vivirán allí?” La jirafa estiró el cuello lo más que pudo, pero no vio nada nuevo. “¡Ya sé! ¡Voy a escribir una carta!”

Quizá esta idea se le ocurrió porque un poco antes, cuando más masticaba unas hojas de acacia, vio el siguiente letrero colgado en una rama:



La jirafa pensó: “¡Un pelícano aburrido como yo! ¡Está como yo! A ver, si escribo una carta, tal vez dejaré de aburrirme y si le pido al pelícano que la envíe quizá él también se desaburra. ¡Debo comenzar a escribirla!”



Iwasa, Megumi. (2011)
Fragmento de *La jirafa aburrida escribe su primera carta*. México: Fondo de Cultura Económica.

4 Subraya las vocales de las siguientes palabras.

jirafa

hojas

pensamiento

carta

cuello

comenzar

masticaba


voluntario

rama

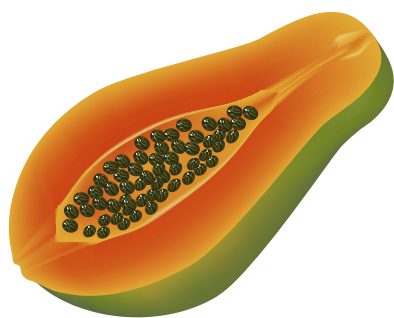
 **Socialización**

 **Actividad 4**


Escribe las vocales correctas para completar cada palabra.



c o c o




p a p a y a




d r a z n

Resumen


Observa las imágenes. Luego completa las palabras con las vocales correspondientes.




p l p



p ñ



p r t



p t

Tarea

- 1 Observa la tabla de las vocales. Encierra con color **rojo** la vocal a, con color **verde** la vocal e, con color **amarillo** la vocal i, con color **morado** la vocal o y con color **azul** la vocal u.

e	e	e	i	u	u	o
o	u	u	e	a	a	i
i	o	a	a	u	u	e

- 2 Lee las palabras. Luego, colorea las vocales. Sigue la clave.

Clave

Naranja: La vocal **a**

Rojo: La vocal **e**

Amarillo: La vocal **i**

Verde: La vocal **o**

Morado: La vocal **u**

medias
vestido
camiseta
saco