


Clase: _____ Nombre: _____

Introducción

Observa la historieta. Luego, escribe los diálogos de los personajes y los sonidos en los bocadillos.



Objetivos de Aprendizaje

1. El estudiante comprende la historieta de acuerdo con sus elementos.
2. El estudiante comprende la trama de la historieta.

Actividad 1

La historieta

La **historieta** está formada por dibujos y palabras que aparecen ordenados en cuadros llamados **viñetas**. Cada viñeta cuenta una parte de la historia mediante la escena dibujada y los diálogos entre los personajes. Los diálogos aparecen en globos llamados **bocadillos** que tienen formas diferentes de acuerdo a si el personaje habla, grita o piensa.

- 1 Lee la descripción y colorea a la princesa muisca.



Malena era una princesa muy querida por su pueblo pues, además de ser la hija de un líder justo, ella cuidaba a los niños y a los animales, curaba a los enfermos y los protegía a todos de los peligros.

2 Lee la historieta.

EL MISTERIO DE LA PRINCESA MUISCA



Un hombre misterioso se oculta en la noche y entra en la Iglesia de San Bernardo.



Ahí está la trampilla que lleva al mausoleo.



Después del mausoleo está la sala principal del museo muisca. Allí descansa la momia de Malena.

¡Aquí estás Princesa muisca! Ya eres mía.



Chiss



¡Vaya! No pesas mucho.



El ladrón regresa sobre sus pasos, llevando a la momia de la princesa con él.

Tac tac



Al otro día, las señoras del pueblo se preparan para limpiar a la momia para el desfile en su honor.



Señora Amanda, ¡Malena no está!

Las momias no se mueven solas. Tiene que estar.

¡Ha desaparecido!

Azucena, ve a avisar a la Policía. Si no la encontramos no habrá desfile.

Azucena corre por las calles del pueblo hasta la estación de Policía.



Señorita Azucena ¡Mmm! ¿En qué puedo ayudarla?

¡Teniente Rodrigo! Ayúdeme, es urgente.

La momia, la princesa, Malena ha desaparecido.

Eso es imposible. Se la robaron.



Buenos días Señora Amanda, Dieguito.

Los saludos no importan Teniente. Malena ha desaparecido.

Pues debió ser un robo, durante la noche.

Esto no habría sucedido si Don Ricardo, el vigilante nocturno que despidieron, estuviera aquí.



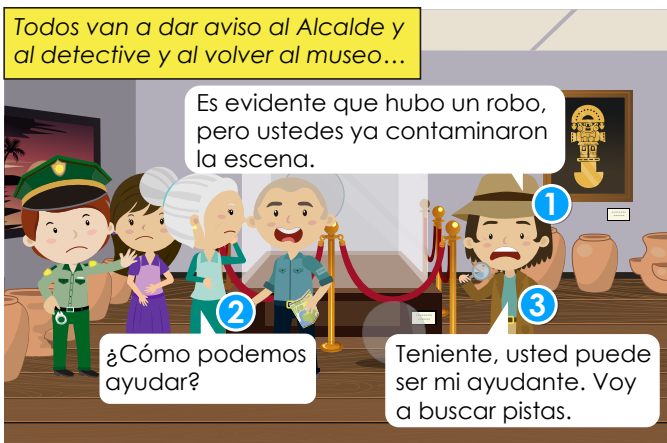
Bueno, el pasado ya no se puede cambiar. Ahora hay que encontrar al ladrón.

Y hay que avisarle al Alcalde, para que cancele las festividades.

Ayer escuché que en el hotel se hospedó un detective de la ciudad. Tal vez él nos ayude.

Pues vamos a buscarlos.

Todos van a dar aviso al Alcalde y al detective y al volver al museo...



Es evidente que hubo un robo, pero ustedes ya contaminaron la escena.

¿Cómo podemos ayudar?

Teniente, usted puede ser mi ayudante. Voy a buscar pistas.

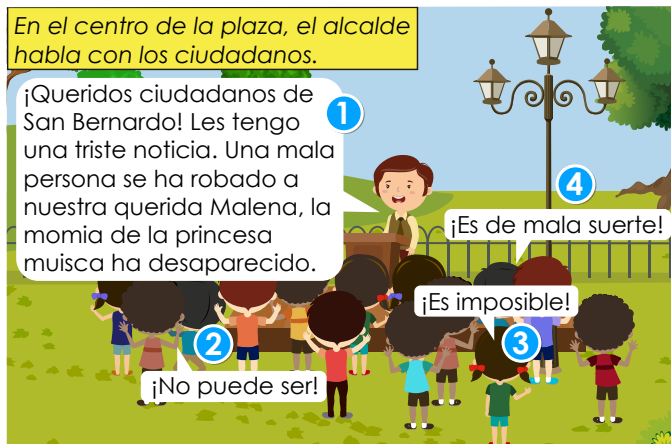


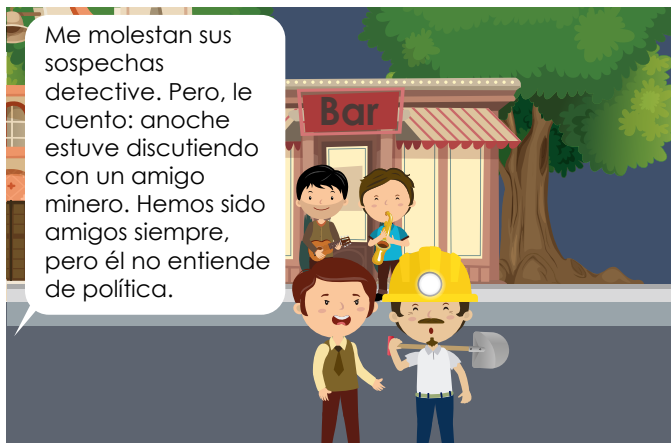

Un rastro de sangre en el corte del cristal. El ladrón debe estar herido.

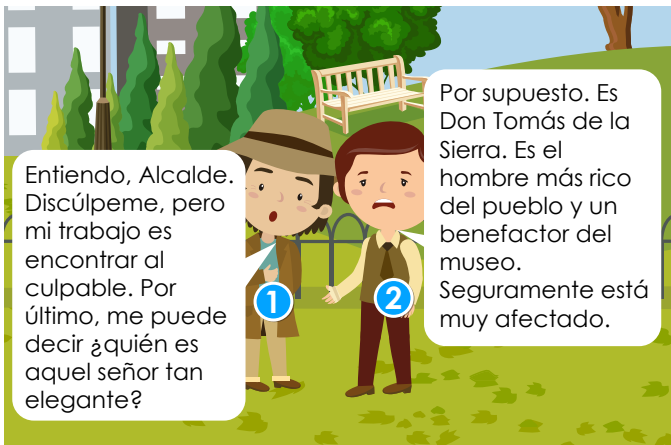


Y el rastro continúa por aquí. ¿A dónde va esta trampilla?









Actividad 2

Reconocer las partes de la historieta

1 Ayúdale al detective a reconstruir la historia. Lee la pregunta y observa la viñeta. Luego, encierra la respuesta correcta.

- ¿Qué sucedió en San Bernardo la noche anterior al desfile en honor a Malena?

Las señoras olvidaron preparar a la princesa muisca.

La princesa muisca fue robada.

El alcalde canceló la celebración en honor de la princesa muisca.



- ¿Qué hacen el teniente y el detective para resolver el misterio?

El teniente y el detective buscan pistas e interrogan a los implicados.

El teniente y el detective disfrutaron de la tarde con los músicos del pueblo.

El teniente y el detective persiguen a los inocentes.



- Quiénes son los sospechosos del robo?

La señora Amanda, el Alcalde y Dieguito.

El teniente, los músicos y Don Tomás.


Don Tomás, el Alcalde y Dieguito.





- 2 Ayúdale al detective a reconstruir la historia. Lee la idea principal y colorea la viñeta que corresponde.



Un hombre misterioso robó una momia del museo.



Un detective de la ciudad busca pistas para resolver el robo.



El detective tiene tres sospechosos del crimen en la mira.



Actividad 3

Los personajes de la historieta

Lee la descripción y encierra al personaje que corresponde.

Tiene una herida en su mano y le teme a los médicos.



Viene de la ciudad y ayuda al teniente.



Sabe mucho de la historia de Malena y se preocupa por el robo.



Está preocupado por la situación económica del museo.



Está muy interesado en la princesa muisca y es más fuerte de lo que aparenta.



Actividad 4

Comprende la situación y resuelve el misterio

1 Escribe el nombre de los tres sospechosos.



2 Completa la tabla. Para ello, dibuja la cara de cada sospechoso frente a las pistas.

Pistas	Sospechosos
Tienen una herida.	
Conocen el pasillo entre el museo y la iglesia.	
Fueron vistos por los músicos en la calle.	

3 Escribe el nombre del sospechoso que crees que es el ladrón de la momia.

Actividad 5

Comprende el desenlace

Lee el final de la historieta y resuelve el misterio.



Actividad 6


El tema de la historieta

Marca con una **X** la respuesta correcta,

- ¿Cuál era el problema de los habitantes de San Bernardo?
 - Los músicos solo tocan por las noches y hacen mucho ruido.
 - Un hombre misterioso se robó la momia de Malena, la princesa muisca.
 - El alcalde no dialoga con los mineros.

- ¿Cómo se solucionó el problema de los habitantes del pueblo?
 - Con ayuda de un detective hallaron al ladrón de la princesa.
 - Todos se encerraron en sus casas para protegerse del ladrón.
 - El ladrón se entregó a la justicia y devolvió a la momia.

- ¿Cómo se puede resumir lo que sucedió en la historieta?
 - La cancelación de las actividades culturales por un robo.
 - La momia de una princesa muisca fue robada y con ayuda de un detective se encontró al ladrón.
 - Un hombre rico quería proteger el museo de San Bernardo.



Socialización

Actividad 7

Compartir una historieta

Organiza con tus compañeros una jornada de lectura de historietas. Sigán las instrucciones.



Cada estudiante debe tener una historieta corta que le gustaría compartir.



Cada uno lee la historieta e identifica algunos de los personajes.



En grupos de cuatro personas seleccionan una historieta e indican qué sucede en el inicio, en el nudo y al final.



Un representante del grupo muestra qué pasa en la historieta y explica el desenlace.

Resumen

Observa el video y completa las oraciones de Malena, la momia.



Una historieta se puede ordenar en ,
 y , como un cuento.

El inicio de la historieta muestra a

El momento en que se va conociendo el problema y las personas superan dificultades se llama

El desenlace sucede cuando todo se y se la historieta.


Tarea

Dibuja una historieta breve.

- 1 Encierra a dos personajes para que participen en tu historieta.



2 Marca con una **x** el escenario en el que se desarrolla tu historieta.



3 Colorea el recuadro del tema que más te llama la atención.

Un terrible villano quiere tomarse el poder.

La búsqueda de un tesoro sin medida.

Un viaje extraordinario con una mascota.

4 Dibuja tu historieta en las viñetas.

